



Mal ein etwas anderer Fieger

Material: Tonkarton, Schere, Tesa, Strohalm

Schneidet euch vom Tonkarton zwei Streifen mit den Massen 25cmx4cm und 20cmx6cm ab.




Vom Strohalm schneidet ihr das biegbare Stück ab.



Klebt nun die zwei Tonkartonstreifen zu zwei Kreisen zusammen.



Mit dem Strohhalm verbindet Ihr die zwei Kreise miteinander.



Schon ist der Flieger fertig und kann gestartet werden.

